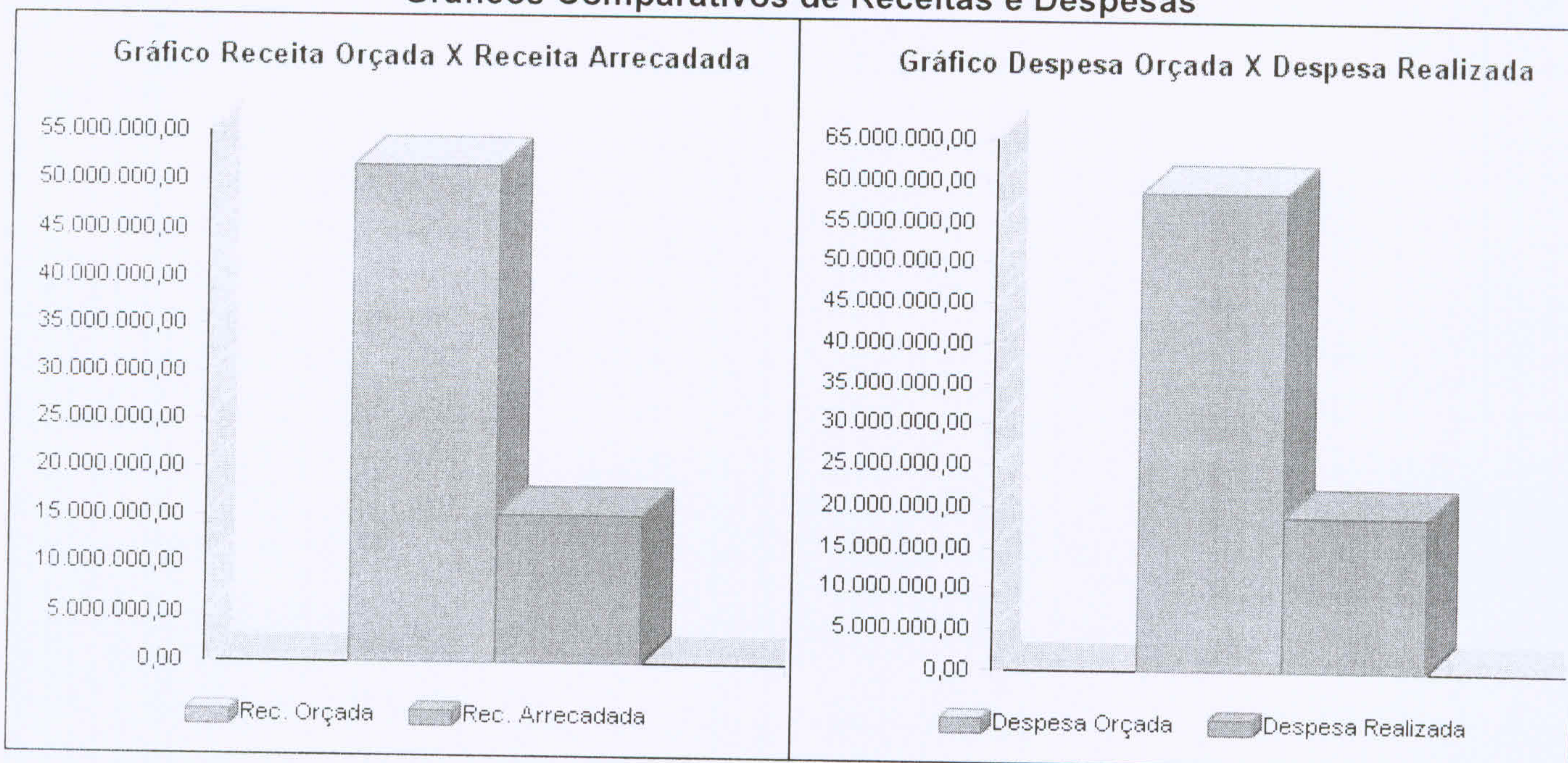
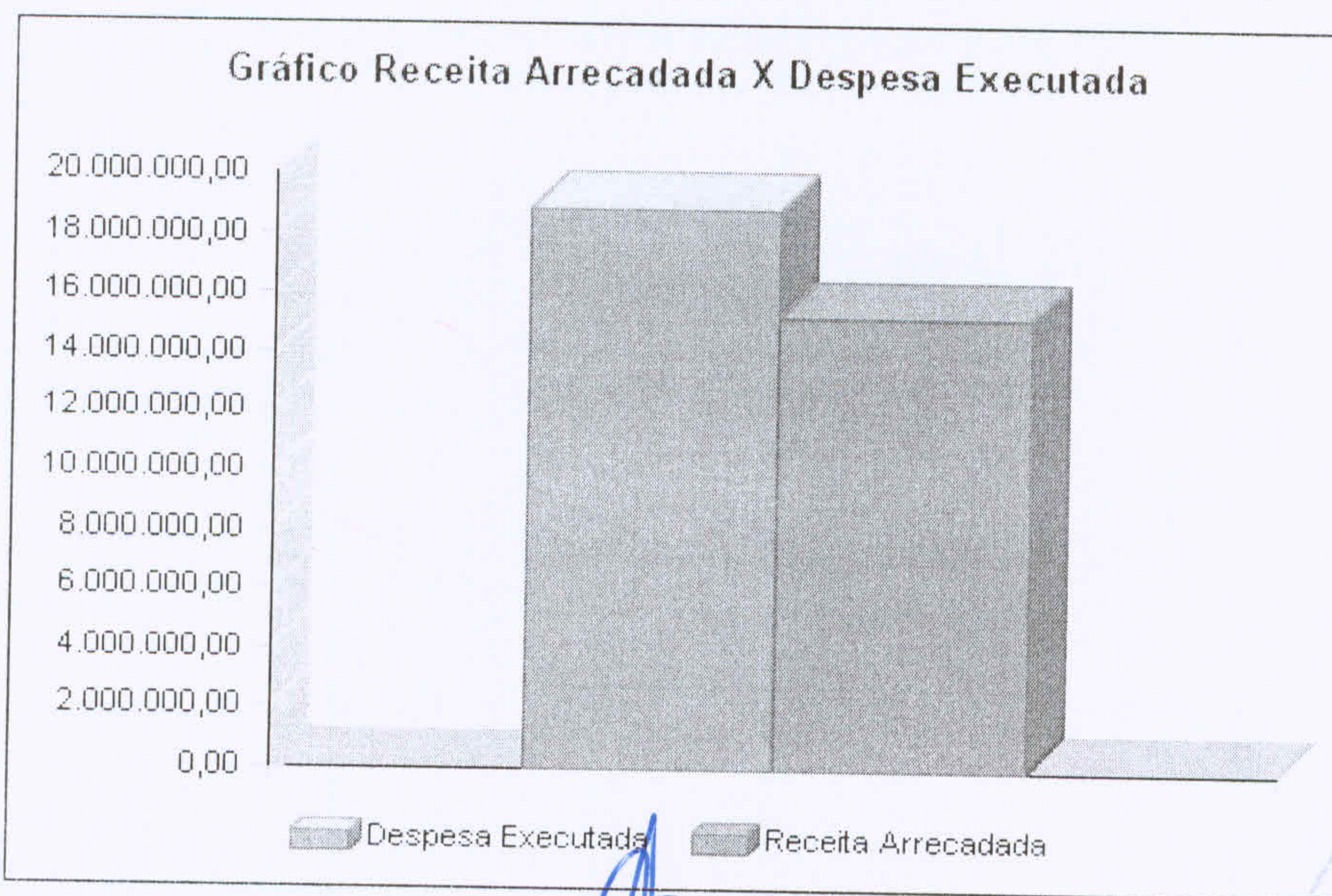




### Gráficos Comparativos de Receitas e Despesas



Receita Orçada	Receita Arrecadada	Despesa Orçada	Despesa Executada
51.700.000,00	15.241.607,86	58.588.458,88	18.850.599,97



*[Signature]*

LUIZ AFFONSO TREVISAN  
 Prefeito Municipal  
 CPF: 353.703.860-72

*[Signature]*

FELIPE DE MORAES SECRETTI  
 Secretário de Finanças e Planejamento  
 CPF: 005.013.660-75

*[Signature]*

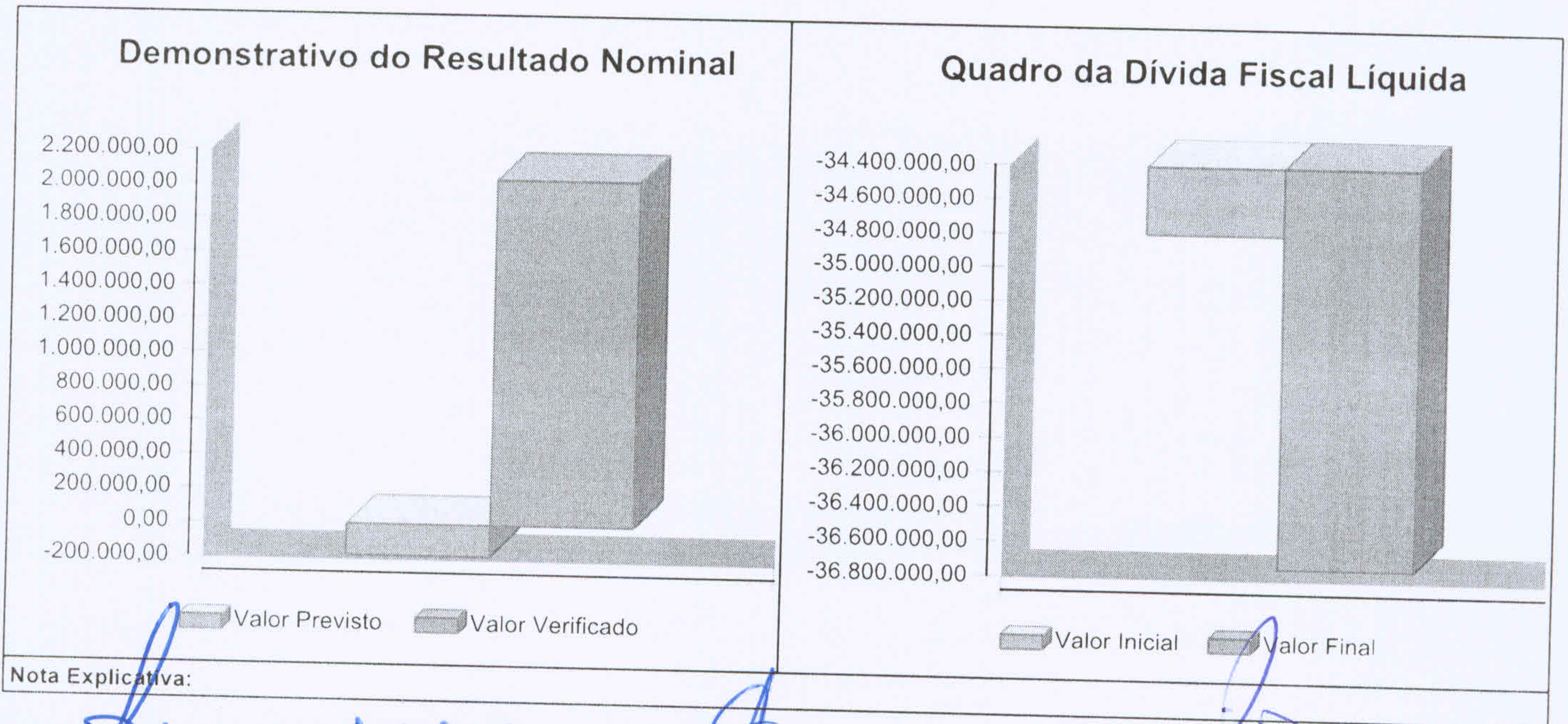
RENE MACHADO  
 Contador  
 CPF: 208.436.580-53  
 CRC: 065585/0-9/RS



Execução Orçamentária  
 Avaliação das Metas de Resultado Nominal  
 Entidade: Consolidado  
 Período: 1º Quadrimestre /2020

Periodo	Valores
Meta de Resultado Nominal fixada na lei orçamentária para o exercício financeiro sexto bimestre	(181.662,29)
Resultado Nominal verificado no período	2.038.244,47
Resultado Nominal verificado até período	2.038.244,47
Dívida Fiscal Líquida no início do exercício	(34.796.799,97)
Dívida Fiscal Líquida apurada no quadrimestre analisado	(36.737.125,28)

<b>Definição:</b>
Do confronto com os valores previstos:
Dos resultados apresentados:
Do comportamento do quociente da Dívida Fiscal Líquida:



*[Signature]*  
 LUIZ AFFONSO TREVISAN  
 Prefeito Municipal  
 CPF: 353.703.860-72

*[Signature]*  
 FELIPE DE MORAES SECRETTI  
 Secretário de Finanças e Planejamento  
 CPF: 005.013.660-75

*[Signature]*  
 RENE MACHADO  
 Contador  
 CPF: 208.436.580-53  
 CRC: 065585/0-9/RS



**PREFEITURA MUNICIPAL DE SOBRADINHO - RS**  
 Relatório Resumido da Execução Orçamentária  
 DEMONSTRATIVO DAS RECEITAS E DESPESAS COM AÇÕES E SERVIÇOS PÚBLICOS DE SAÚDE  
 Orçamentos Fiscal e da Seguridade Social  
 Período de Referência: Janeiro a Abril de 2020 / Quadrimestre Janeiro-Abril

RRFO - ANEXO 12 (L.C. 141/2012, art. 35)

R\$ 1,00

RECEITAS RESULTANTES DE IMPOSTOS E TRANSFERÊNCIAS CONSTITUCIONAIS E LEGAIS	PREVISÃO INICIAL	PREVISÃO ATUALIZADA (a)	RECEITAS REALIZADAS	
			Até 1º Quadrimestre (b)	% (b/a) x 100
<b>RECEITA DE IMPOSTOS (I)</b>				
Receta Resultante do Imposto Predial e Territorial Urbano - IPTU	4.121.500,00	4.121.500,00	1.894.338,94	45,96
IPTU	1.735.000,00	1.735.000,00	1.042.253,07	60,07
Multas, Juros de Mora, Dívida Ativa e Outros Encargos do IPTU	1.300.000,00	1.300.000,00	864.411,20	66,19
Receta Resultante do Imposto sobre Serviços de Qualquer Natureza - ITBI	435.000,00	435.000,00	181.841,87	41,80
ITBI	423.100,00	423.100,00	93.139,30	22,01
Multas, Juros de Mora, Dívida Ativa e Outros Encargos do ITBI	421.000,00	421.000,00	93.096,00	22,11
Receta Resultante do Imposto sobre Serviços de Qualquer Natureza - ISS	2.100,00	2.100,00	43,30	2,06
ISS	1.317.000,00	1.317.000,00	519.185,66	39,42
Multas, Juros de Mora, Dívida Ativa e Outros Encargos do ISS	1.205.000,00	1.205.000,00	501.108,19	41,59
Receta Resultante do Imposto sobre a Renda e Proventos de Qualquer Natureza Retido na Fonte - IRRF	112.000,00	112.000,00	18.077,47	16,14
<b>RECEITA DE TRANSFERÊNCIAS CONSTITUCIONAIS E LEGAIS (II)</b>	646.200,00	646.200,00	239.760,91	37,10
Cota-Parte FPM	25.625.700,00	25.625.700,00	8.151.865,75	31,81
Cota-Parte ITR	16.755.000,00	16.755.000,00	4.816.012,33	28,74
Cota-Parte IPVA	5.700,00	5.700,00	342,36	6,01
Cota-Parte ICMS	1.700.000,00	1.700.000,00	1.182.082,37	69,53
Cota-Parte IPI-Exportação	7.100.000,00	7.100.000,00	2.123.458,13	29,91
Compensações Financeiras Provenientes de Impostos e Transferências Constitucionais	65.000,00	65.000,00	29.970,56	46,11
Desoneração ICMS (L.C. 87/96)	0,00	0,00	0,00	0,00
Outras	0,00	0,00	0,00	0,00
<b>TOTAL DAS RECEITAS RESULTANTES DE IMPOSTOS E TRANSFERÊNCIAS CONSTITUCIONAIS E LEGAIS - (III) = (I) + (II)</b>	<b>29.747.000,00</b>	<b>29.747.000,00</b>	<b>10.046.204,69</b>	<b>33,77</b>

DESPESAS COM AÇÕES E SERVIÇOS PÚBLICOS DE SAÚDE (ASPS) - POR SUBFUNÇÃO E CATEGORIA ECONÔMICA	DOTAÇÃO INICIAL	DOTAÇÃO ATUALIZADA (e)	DESPESAS EMPENHADAS		DESPESAS LIQUIDADAS		DESPESAS PAGAS	
			Até 1º Quadrimestre (d)	% (d/e) x 100	Até 1º Quadrimestre (e)	% (e/e) x 100	Até 1º Quadrimestre (f)	% (f/e) x 100
<b>ATENÇÃO BÁSICA (IV)</b>								
Despesas Correntes	4.715.200,00	4.761.700,00	2.057.283,54	43,20	1.425.712,98	29,94	1.348.276,64	28,32
Despesas de Capital	4.646.700,00	4.673.700,00	2.039.181,88	43,63	1.417.283,95	30,32	1.341.347,01	28,70
<b>ASSISTÊNCIA HOSPITALAR E AMBULATORIAL (V)</b>	68.500,00	88.000,00	18.101,66	20,57	8.429,03	9,58	6.929,03	7,87
Despesas Correntes	1.742.500,00	1.777.800,00	756.219,71	42,54	756.219,71	42,54	572.873,53	32,22
Despesas de Capital	1.741.000,00	1.741.000,00	720.931,59	41,41	720.931,59	41,41	537.585,41	30,88
<b>SUPOORTE PROFILÁTICO E TERAPÊUTICO (VI)</b>	1.500,00	36.800,00	35.288,12	95,89	35.288,12	95,89	35.288,12	95,89
Despesas Correntes	6.100,00	106.100,00	90.669,48	85,46	27.978,34	26,37	16.103,28	15,18
Despesas de Capital	6.100,00	106.100,00	90.669,48	85,46	27.978,34	26,37	16.103,28	15,18
<b>VIGILÂNCIA SANITÁRIA (VII)</b>	0,00	0,00	0,00	0,00	0,00	0,00	0,00	0,00
Despesas Correntes	0,00	0,00	0,00	0,00	0,00	0,00	0,00	0,00
Despesas de Capital	0,00	0,00	0,00	0,00	0,00	0,00	0,00	0,00
<b>VIGILÂNCIA EPIDEMIOLÓGICA (VIII)</b>	0,00	0,00	0,00	0,00	0,00	0,00	0,00	0,00
	0,00	145.000,00	29.354,00	20,24	25.734,00	17,75	57,65	0,64

Identificador: WPR3731101-043-IOASB-326978245 - Emitido por: RENE MACHADO



**PREFEITURA MUNICIPAL DE SOBRADINHO - RS**  
 Relatório Resumido da Execução Orçamentária  
 DEMONSTRATIVO DAS RECEITAS E DESPESAS COM AÇÕES E SERVIÇOS PÚBLICOS DE SAÚDE  
 Orçamentos Fiscal e da Seguridade Social  
 Período de Referência: Janeiro a Abril de 2020 / Quadrimestre Janeiro-Abril

Despesas Correntes	0,00	99.000,00	29.354,00	29,65	25.734,00	25,99	57,65	0,06
Despesas de Capital	0,00	46.000,00	0,00	0,00	0,00	0,00	0,00	0,00
ALIMENTAÇÃO E NUTRIÇÃO (IX)	0,00	0,00	0,00	0,00	0,00	0,00	0,00	0,00
Despesas Correntes	0,00	0,00	0,00	0,00	0,00	0,00	0,00	0,00
Despesas de Capital	0,00	0,00	0,00	0,00	0,00	0,00	0,00	0,00
OUTRAS SUBFUNÇÕES (X)	842.000,00	842.000,00	352.670,45	41,88	352.670,45	41,88	278.524,39	33,08
Despesas Correntes	842.000,00	842.000,00	352.670,45	41,88	352.670,45	41,88	278.524,39	33,08
Despesas de Capital	0,00	0,00	0,00	0,00	0,00	0,00	0,00	0,00
<b>TOTAL (XI) = (IV + V + VI + VII + VIII + IX + X)</b>	<b>7.305.800,00</b>	<b>7.632.600,00</b>	<b>3.286.197,18</b>	<b>43,05</b>	<b>2.588.315,48</b>	<b>33,91</b>	<b>2.215.834,89</b>	<b>29,03</b>

<b>APURAÇÃO DO CUMPRIMENTO DO LIMITE MÍNIMO PARA APLICAÇÃO EM ASPS</b>			
	<b>DESPESAS EMPENHADAS</b>	<b>DESPESAS LIQUIDADAS</b>	<b>DESPESAS PAGAS</b>
	<b>(d)</b>	<b>(e)</b>	<b>(f)</b>
Total das Despesas com ASPS (XII) = (XI)	3.286.197,18	2.588.315,48	2.215.834,89
(+) Restos a Pagar Não Processados Inscritos Indevidamente no Exercício sem Disponibilidade Financeira (XIII)	0,00	0,00	0,00
(+) Despesas Custeadas com Recursos Vinculados a Parcela do Percentual Mínimo que não foi Aplicada em ASPS em Exercícios Anteriores (XIV)	0,00	0,00	0,00
(+) Despesas Custeadas com Disponibilidade de Caixa Vinculada aos Restos a Pagar Cancelados (XV)	0,00	0,00	0,00
<b>(=) VALOR APLICADO EM ASPS (XVI) = (XII - XIII - XIV - XV)</b>	<b>3.286.197,18</b>	<b>2.588.315,48</b>	<b>2.215.834,89</b>
Despesa Mínima a ser Aplicada em ASPS (XVII) = (III) x 15,00% (LC 141/2012)			1.506.950,70
Despesa Mínima a ser Aplicada em ASPS (XVII) = (III) x 15,00% (Lei Orgânica Municipal)			1.506.950,70
Diferença entre o Valor Aplicado e a Despesa Mínima a ser Aplicada (XVIII) = (XVI) (h ou i) - (XVII)	1.779.266,48	1.081.384,78	708.904,19
Limite não Cumprido (XIX) = (XVIII) (Quando valor for inferior a zero)	0,00	-	-
<b>PERCENTUAL DA RECEITA DE IMPOSTOS E TRANSFERÊNCIAS CONSTITUCIONAIS E LEGAIS APLICADO EM ASPS (XVI / III) * 100 (mínimo de 15% conforme LC nº 141/2012 ou % da Lei Orgânica Municipal)</b>	<b>32,71</b>	<b>25,76</b>	<b>-</b>

<b>CONTROLE DO VALOR REFERENTE AO PERCENTUAL MÍNIMO NÃO CUMPRIDO EM EXERCÍCIOS ANTERIORES - ARTIGOS 25 E 26 DA LC 141/2012</b>	<b>LIMITE NÃO CUMPRIDO</b>				
	<b>Saldo Inicial (no exercício atual)</b>	<b>Despesas Custeadas no Exercício de Referência</b>			<b>Saldo Final (não aplicado)</b>
		<b>Empenhadas</b>	<b>Liquidadas</b>	<b>Pagas</b>	
	<b>(g)</b>	<b>(h)</b>	<b>(i)</b>	<b>(j)</b>	<b>(k = g - (i ou h))</b>
Diferença de limite não cumprido em 2019	0,00	0,00	0,00	0,00	0,00
Diferença de limite não cumprido em 2018	0,00	0,00	0,00	0,00	0,00
Diferença de limite não cumprido em Exercícios Anteriores	0,00	0,00	0,00	0,00	0,00
<b>TOTAL DA DIFERENÇA DE LIMITE NÃO CUMPRIDO EM EXERCÍCIOS ANTERIORES (XX)</b>	<b>0,00</b>	<b>0,00</b>	<b>0,00</b>	<b>0,00</b>	<b>0,00</b>



**PREFEITURA MUNICIPAL DE SOBRADINHO - RS**  
 Relatório Resumido da Execução Orçamentária  
 DEMONSTRATIVO DAS RECEITAS E DESPESAS COM AÇÕES E SERVIÇOS PÚBLICOS DE SAÚDE  
 Orçamentos Fiscal e da Seguridade Social  
 Período de Referência: Janeiro a Abril de 2020 / Quadrimestre Janeiro-Abril

CONTROLE DA EXECUÇÃO DOS RESTOS A PAGAR										
CONTROLE DA EXECUÇÃO DOS RESTOS A PAGAR	Valor Mínimo para aplicação em ASPS	Valor aplicado em ASPS no exercício	Valor inscrito em RP considerado no Limite <sup>1</sup>	Valor aplicado além do limite mínimo	Total inscrito em RP no exercício	Total de RP pagos <sup>2</sup>	Total de RP a pagar	Total de RP cancelados ou prescritos	Total da compensação de RP cancelados	Saldo do valor aplicado além do limite mínimo após cancelamentos e compensações <sup>3</sup>
	(l)	(m)	(n)	(o) = (m - l)				(p)	(q)	(r) = (o + q - p)
Empenhos de 2019	0,00	0,00	0,00	0,00	0,00	0,00	0,00	0,00	0,00	0,00
Empenhos de 2018	0,00	0,00	0,00	0,00	0,00	0,00	0,00	0,00	0,00	0,00
Empenhos de 2017	0,00	0,00	0,00	0,00	0,00	0,00	0,00	0,00	0,00	0,00
Empenhos de 2016	0,00	0,00	0,00	0,00	0,00	0,00	0,00	0,00	0,00	0,00
Empenhos de 2015 e anteriores	0,00	0,00	0,00	0,00	0,00	0,00	0,00	0,00	0,00	0,00
<b>TOTAL DOS VALORES A COMPENSAR ATÉ O FINAL DO EXERCÍCIO SEGUINTE (XXI)</b>	<b>0,00</b>	<b>0,00</b>	<b>0,00</b>	<b>0,00</b>	<b>0,00</b>	<b>0,00</b>	<b>0,00</b>	<b>0,00</b>	<b>0,00</b>	<b>0,00</b>

CONTROLE DE RESTOS A PAGAR CANCELADOS OU PRESCRITOS CONSIDERADOS PARA FINS DE APLICAÇÃO DA DISPONIBILIDADE DE CAIXA CONFORME ARTIGO 24 §1º E 2º DA LC 141/2012	RESTOS A PAGAR CANCELADOS OU PRESCRITOS				
	Saldo Inicial (s)	Despesas Custeadas no Exercício de Referência			Saldo Final (não aplicado) (x) = (s - (t ou u))
		Empenhadas (t)	Liquidadas (u)	Pagas (v)	
Restos a pagar cancelados ou prescritos em 2019 a compensar (XXII)	0,00	0,00	0,00	0,00	0,00
Restos a pagar cancelados ou prescritos em 2018 a compensar (XXIII)	0,00	0,00	0,00	0,00	0,00
Restos a pagar cancelados ou prescritos em exercícios anteriores a compensar (XXIV)	0,00	0,00	0,00	0,00	0,00
<b>TOTAL DE RESTOS A PAGAR CANCELADOS OU PRESCRITOS A COMPENSAR (XXV)</b>	<b>0,00</b>	<b>0,00</b>	<b>0,00</b>	<b>0,00</b>	<b>0,00</b>

RECEITAS ADICIONAIS PARA O FINANCIAMENTO DA SAÚDE NÃO COMPUTADAS NO CÁLCULO DO MÍNIMO	PREVISÃO INICIAL	PREVISÃO ATUALIZADA (a)	RECEITAS REALIZADAS	
			Até 1º Quadrimestre (b)	% (b/a) x 100
RECEITAS DE TRANSFERÊNCIAS PARA A SAÚDE (XXVI)				
Proveniente da União - Fundo a Fundo	3.052.700,00	3.052.700,00	641.132,47	21,00
Proveniente dos Estados	2.314.500,00	2.314.500,00	351.024,28	15,17
Proveniente de outros Municípios	738.200,00	738.200,00	290.108,19	39,30
RECEITA DE OPERAÇÕES DE CRÉDITO INTERNAS E EXTERNAS VINCULADAS A SAÚDE (XXVII)	0,00	0,00	0,00	0,00
OUTRAS RECEITAS (XXVIII)	0,00	0,00	0,00	0,00
<b>TOTAL DE RECEITAS ADICIONAIS PARA FINANCIAMENTO DA SAÚDE (XXIX) = (XXVI + XXVII + XXVIII)</b>	<b>3.052.700,00</b>	<b>3.052.700,00</b>	<b>641.132,47</b>	<b>21,00</b>



**PREFEITURA MUNICIPAL DE SOBRADINHO - RS**  
 Relatório Resumido da Execução Orçamentária  
 DEMONSTRATIVO DAS RECEITAS E DESPESAS COM AÇÕES E SERVIÇOS PÚBLICOS DE SAÚDE  
 Orçamentos Fiscal e da Seguridade Social  
 Período de Referência: Janeiro a Abril de 2020 / Quadrimestre Janeiro-Abril

DESPESAS COM SAÚDE NÃO COMPUTADAS NO CÁLCULO DO MÍNIMO								
DESPESAS COM SAÚDE POR SUBFUNÇÕES E CATEGORIA ECONÔMICA NÃO COMPUTADAS NO CÁLCULO DO MÍNIMO	DOTAÇÃO INICIAL	DOTAÇÃO ATUALIZADA (e)	DESPESAS EMPENHADAS		DESPESAS LIQUIDADAS		DESPESAS PAGAS	
			Até 1º Quadrimestre (d)	% (d/e) x 100	Até 1º Quadrimestre (e)	% (e/e) x 100	Até 1º Quadrimestre (f)	% (f/e) x 100
ATENÇÃO BÁSICA (XXX)	2.338.900,00	2.650.711,25	902.769,82	34,06	611.947,53	23,09	607.992,79	22,94
Despesas Correntes								
Despesas de Capital	2.318.900,00	2.388.900,00	784.359,05	32,83	569.128,47	23,82	565.173,73	23,66
ASSISTÊNCIA HOSPITALAR E AMBULATORIAL (XXXI)	20.000,00	261.811,25	118.410,77	45,23	42.819,06	16,35	42.819,06	16,35
Despesas Correntes	446.600,00	446.600,00	71.893,91	16,10	71.893,91	16,10	71.893,91	16,10
Despesas de Capital	445.600,00	445.600,00	71.893,91	16,13	71.893,91	16,13	71.893,91	16,13
SUPORTE PROFIÁTICO E TERAPÊUTICO (XXXII)	1.000,00	1.000,00	0,00	0,00	0,00	0,00	0,00	0,00
Despesas Correntes	214.600,00	214.600,00	16.724,55	7,79	15.190,85	7,08	15.190,85	7,08
Despesas de Capital	214.600,00	214.600,00	16.724,55	7,79	15.190,85	7,08	15.190,85	7,08
VIGILÂNCIA SANITÁRIA (XXXIII)	0,00	0,00	0,00	0,00	0,00	0,00	0,00	0,00
Despesas Correntes	0,00	0,00	0,00	0,00	0,00	0,00	0,00	0,00
Despesas de Capital	0,00	0,00	0,00	0,00	0,00	0,00	0,00	0,00
VIGILÂNCIA EPIDEMIOLÓGICA (XXXIV)	0,00	0,00	0,00	0,00	0,00	0,00	0,00	0,00
Despesas Correntes	68.200,00	87.711,84	37.708,58	42,99	37.708,58	42,99	37.708,58	42,99
Despesas de Capital	53.900,00	73.411,84	37.708,58	51,37	37.708,58	51,37	37.708,58	51,37
ALIMENTAÇÃO E NUTRIÇÃO (XXXV)	14.300,00	14.300,00	0,00	0,00	0,00	0,00	0,00	0,00
Despesas Correntes	0,00	0,00	0,00	0,00	0,00	0,00	0,00	0,00
Despesas de Capital	0,00	0,00	0,00	0,00	0,00	0,00	0,00	0,00
OUTRAS SUBFUNÇÕES (XXXVI)	0,00	0,00	0,00	0,00	0,00	0,00	0,00	0,00
Despesas Correntes	0,00	0,00	0,00	0,00	0,00	0,00	0,00	0,00
Despesas de Capital	0,00	0,00	0,00	0,00	0,00	0,00	0,00	0,00
<b>TOTAL DAS DESPESAS NÃO COMPUTADAS NO CÁLCULO DO MÍNIMO (XXXVII) = (XXX + XXXI + XXXII + XXXIII + XXXIV + XXXV + XXXVI)</b>	<b>3.068.300,00</b>	<b>3.399.623,09</b>	<b>1.029.096,86</b>	<b>30,27</b>	<b>736.740,87</b>	<b>21,67</b>	<b>732.786,13</b>	<b>21,55</b>

DESPESAS TOTAIS COM SAÚDE (Computadas e não computadas no cálculo do limite mínimo)	DOTAÇÃO INICIAL	DOTAÇÃO ATUALIZADA (e)	DESPESAS EMPENHADAS		DESPESAS LIQUIDADAS		DESPESAS PAGAS	
			Até 1º Quadrimestre (d)	% (d/e) x 100	Até 1º Quadrimestre (e)	% (e/e) x 100	Até 1º Quadrimestre (f)	% (f/e) x 100
ATENÇÃO BÁSICA (XXXVIII) = (IV + XXX)	7.054.100,00	7.412.411,25	2.960.053,36	39,93	2.037.660,51	27,49	1.936.268,83	26,39
ASSISTÊNCIA HOSPITALAR E AMBULATORIAL (XXXIX) = (V + XXXI)	2.189.100,00	2.224.400,00	828.113,62	37,23	828.113,62	37,23	644.767,44	28,09
SUPORTE PROFIÁTICO E TERAPÊUTICO (XL) = (VI + XXXII)	220.700,00	320.700,00	107.394,03	33,49	43.169,19	13,46	31.294,13	9,76
VIGILÂNCIA SANITÁRIA (XLI) = (VII + XXXIII)	0,00	0,00	0,00	0,00	0,00	0,00	0,00	0,00
VIGILÂNCIA EPIDEMIOLÓGICA (XLII) = (VIII + XXXIV)	68.200,00	232.711,84	67.062,58	28,82	63.442,58	27,26	37.766,23	16,23
ALIMENTAÇÃO E NUTRIÇÃO (XLIII) = (XIX + XXXV)	0,00	0,00	0,00	0,00	0,00	0,00	0,00	0,00
OUTRAS SUBFUNÇÕES (XLIV) = (X + XXXVI)	842.000,00	842.000,00	352.670,45	41,88	352.670,45	41,88	278.524,39	33,08
<b>TOTAL DAS DESPESAS COM SAÚDE (XLV) = (XI + XXXVII)</b>	<b>10.374.100,00</b>	<b>11.032.223,09</b>	<b>4.315.294,04</b>	<b>39,12</b>	<b>3.325.056,35</b>	<b>30,14</b>	<b>2.948.621,02</b>	<b>26,73</b>
(-) Despesas executadas com recursos provenientes das transferências de recursos de outros entes	0,00	0,00	0,00	0,00	0,00	0,00	0,00	0,00

Identificador: WPR3731101-043-IOASB-326978245 - Emitido por: RENE MACHADO



**PREFEITURA MUNICIPAL DE SOBRADINHO - RS**  
Relatório Resumido da Execução Orçamentária  
**DEMONSTRATIVO DAS RECEITAS E DESPESAS COM AÇÕES E SERVIÇOS PÚBLICOS DE SAÚDE**  
Orçamentos Fiscal e da Seguridade Social  
Período de Referência: Janeiro a Abril de 2020 / Quadrimestre Janeiro-Abril

TOTAL DAS DESPESAS EXECUTADAS COM RECURSOS PRÓPRIOS (XI, VI)	10.374.100,00	11.032.223,09	4.315.294,04	39,12	3.325.056,35	30,14	2.948.621,02	26,73
--	---------------	---------------	--------------	-------	--------------	-------	--------------	-------

FONTE: Sistema Atende-Net - IPM Unidade Responsável: PREFEITURA MUNICIPAL DE SOBRADINHO - Emissão: 12/05/2020, às 10:18:53

\*A coluna de RP Considerado no Limite deve ser comparada com a coluna de RP Pagos. Sempre que os valores pagos de um ano forem maiores que o total de RP Considerado no Limite, todo o restante do RP poderá ser cancelado sem comprometer o limite do respectivo ano.  
\*O controle dos cancelamentos no quadro específico "Controle dos Restos a Pagar Cancelados para fins de Cumprimento do Limite Mínimo de Despesas com Saúde, conforme o artigo 24 da LC nº 141/2012" será realizado apenas para os exercícios que tiverem valores negativos na coluna "Saldo Excedente".  
\*Essas despesas são consideradas executadas pelo ente transferido.

NOTA:



Meta mensal de Transferências Financeiras Fixadas na LOA	0,00
Valor das Transferências Financeiras do Primeiro Quadrimestre	270.000,00
Valor das Transferências Financeiras do Segundo Quadrimestre	0,00
Valor das Transferências Financeiras do Terceiro Quadrimestre	0,00

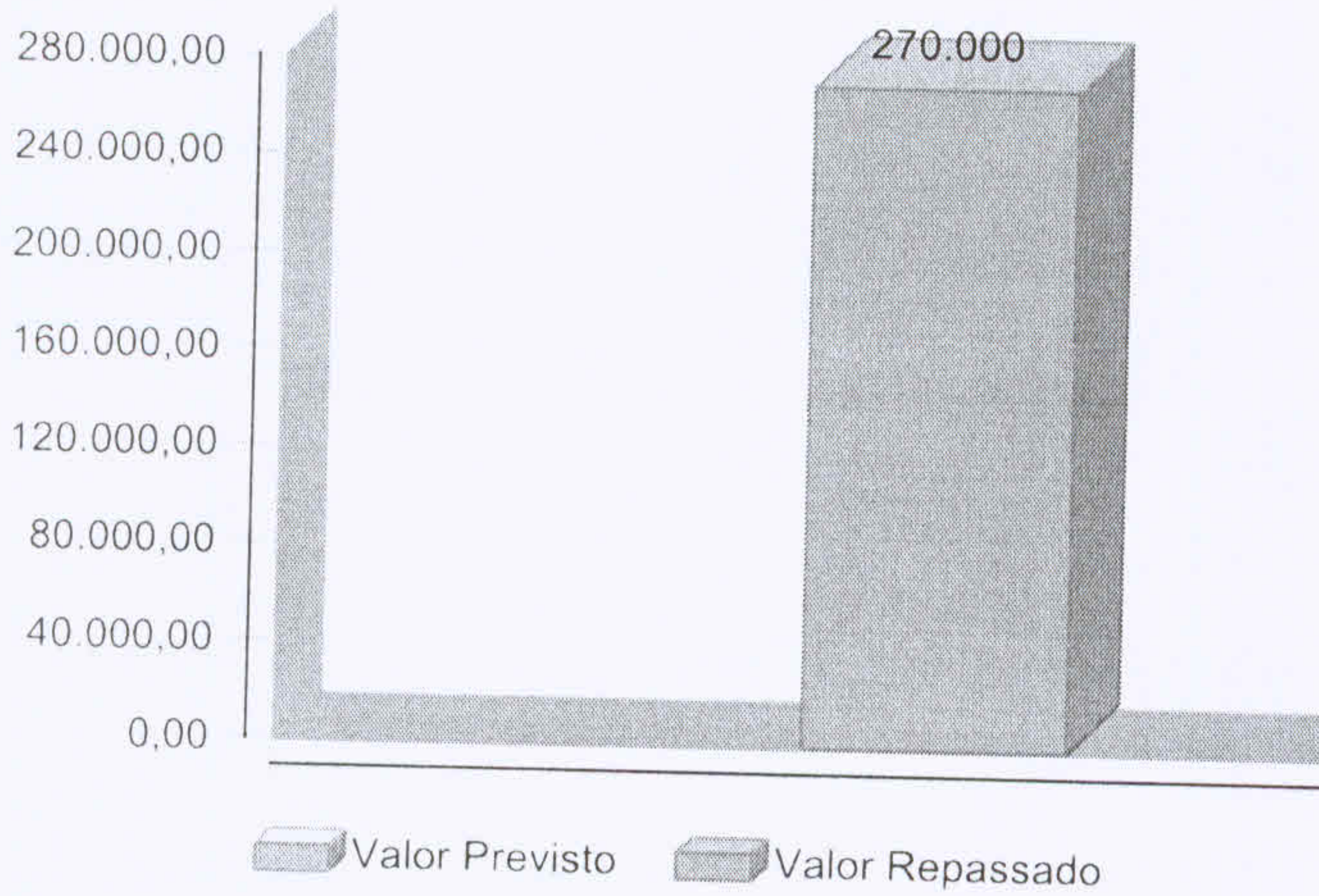
**Definição:**

Do Confronto com os valores previstos:

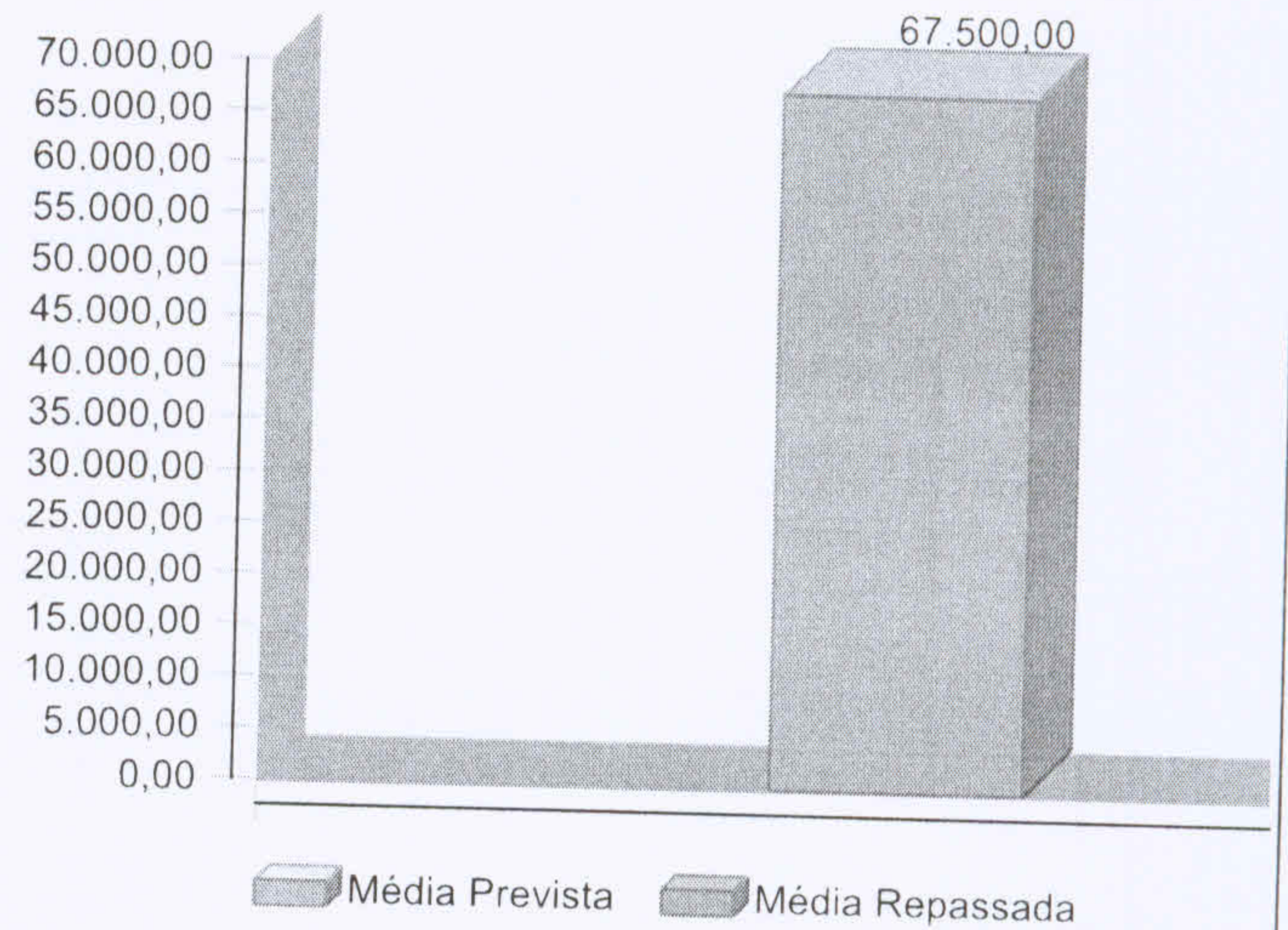
Dos resultados apresentados:

Da Representação Gráfica:

**Demonstrativo das Transferências Financeiras**



**Média Mensal Transferências Financeiras**



Nota Explicativa:





Exercício Orçamentária  
**Indicadores de Gastos com Educação**  
 Entidade: Consolidado  
 Período: 1º Quadrimestre /2020

Total de gastos na função 12 - Educação (a)	Total de gastos na subfunção 361 - Ensino Fundamental (b)	Total de gastos na subfunção 365 - Ensino Infantil (c)	Outros gastos em Educação (d)
4.336.056,40	2.612.400,27	1.165.643,06	558.013,07
Total das receitas para apuração do gasto com Educação até período (e)	Resultado líquido das transferências do FUNDEB até período (f)	Total das deduções para fins de limite constitucional até período (g)	25% Recursos próprios aplicados em Educação até período (h)
10.045.299,46	1.125.521,69	1.125.521,69	2.511.324,87
Percentual de gastos com Educação previsto para o exercício			25,00 %
Percentual aplicado em Educação no período ((b+c-g) / (e)) * 100			26,41 %

Valor da receita do FUNDEB arrecadada até o quadrimestre	2.757.604,98
Valor da despesa realizadas com o magistério até o quadrimestre	1.660.919,98
% Aplicado com magistério	60,23 %

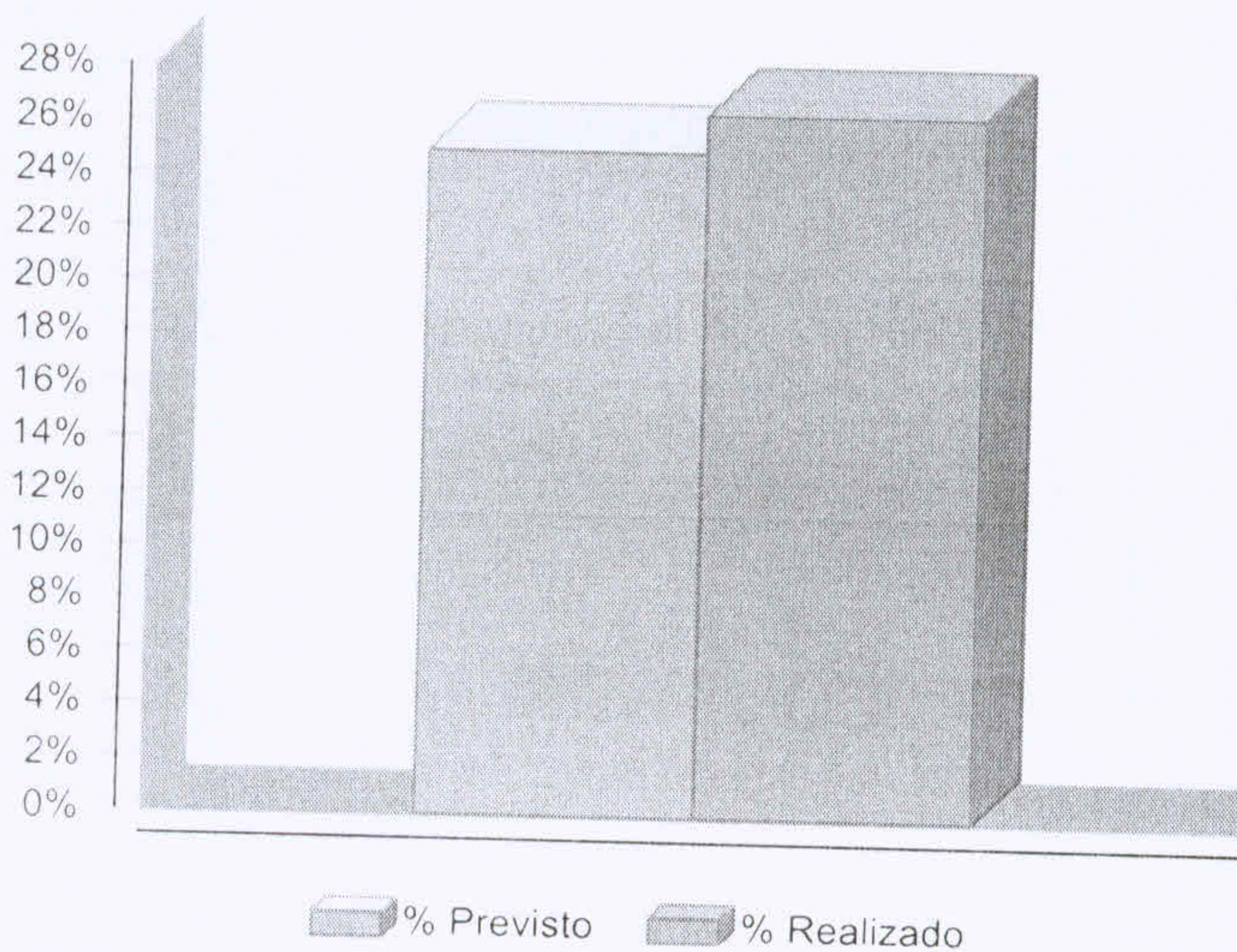
Do cumprimento do índice legal:

Do confronto do previsto com o realizado:

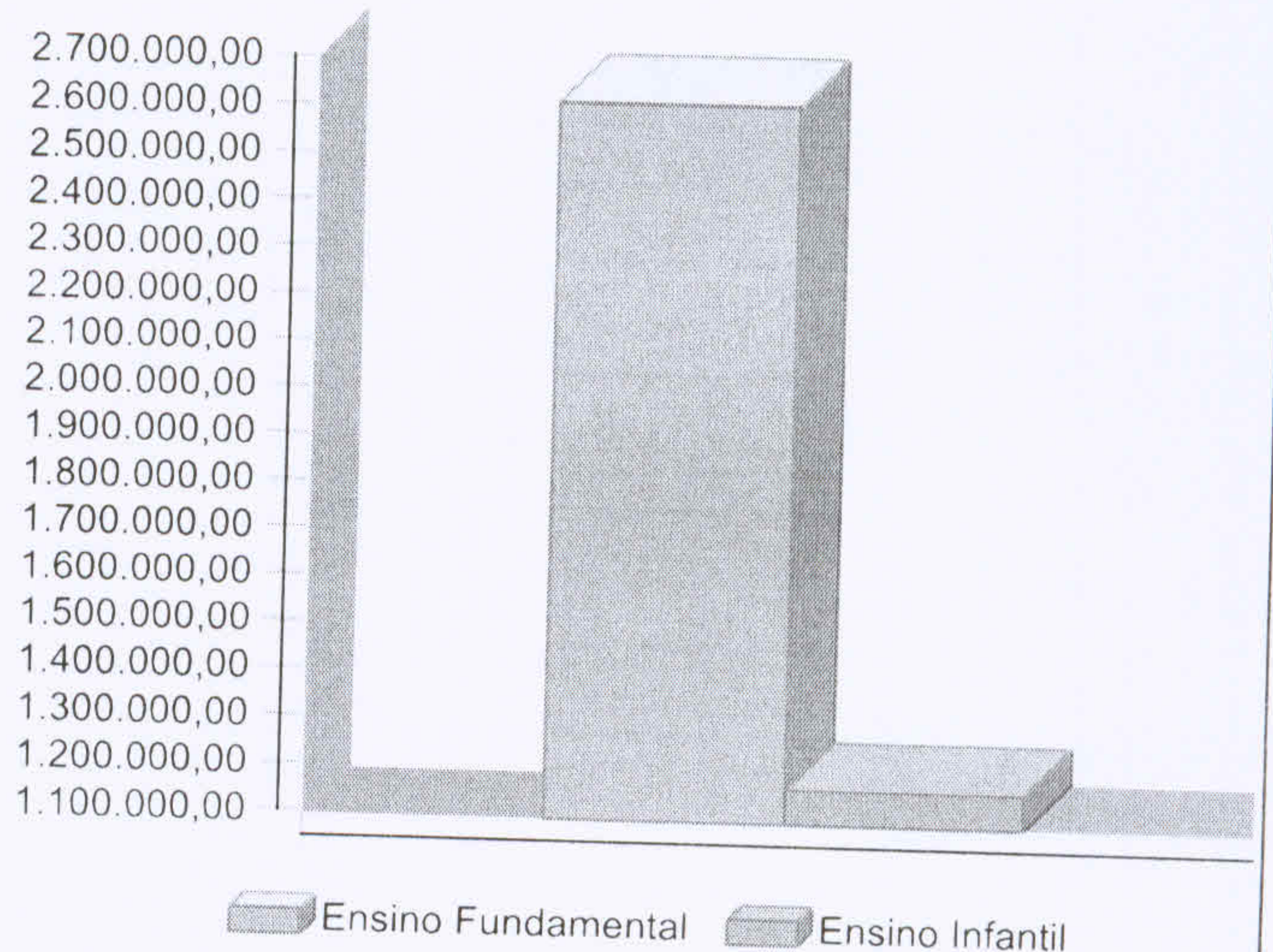
Da aplicação per capita:

Da representação gráfica:

**Gastos com educação**



**Aplicação por subfunção**



Nota Explicativa:

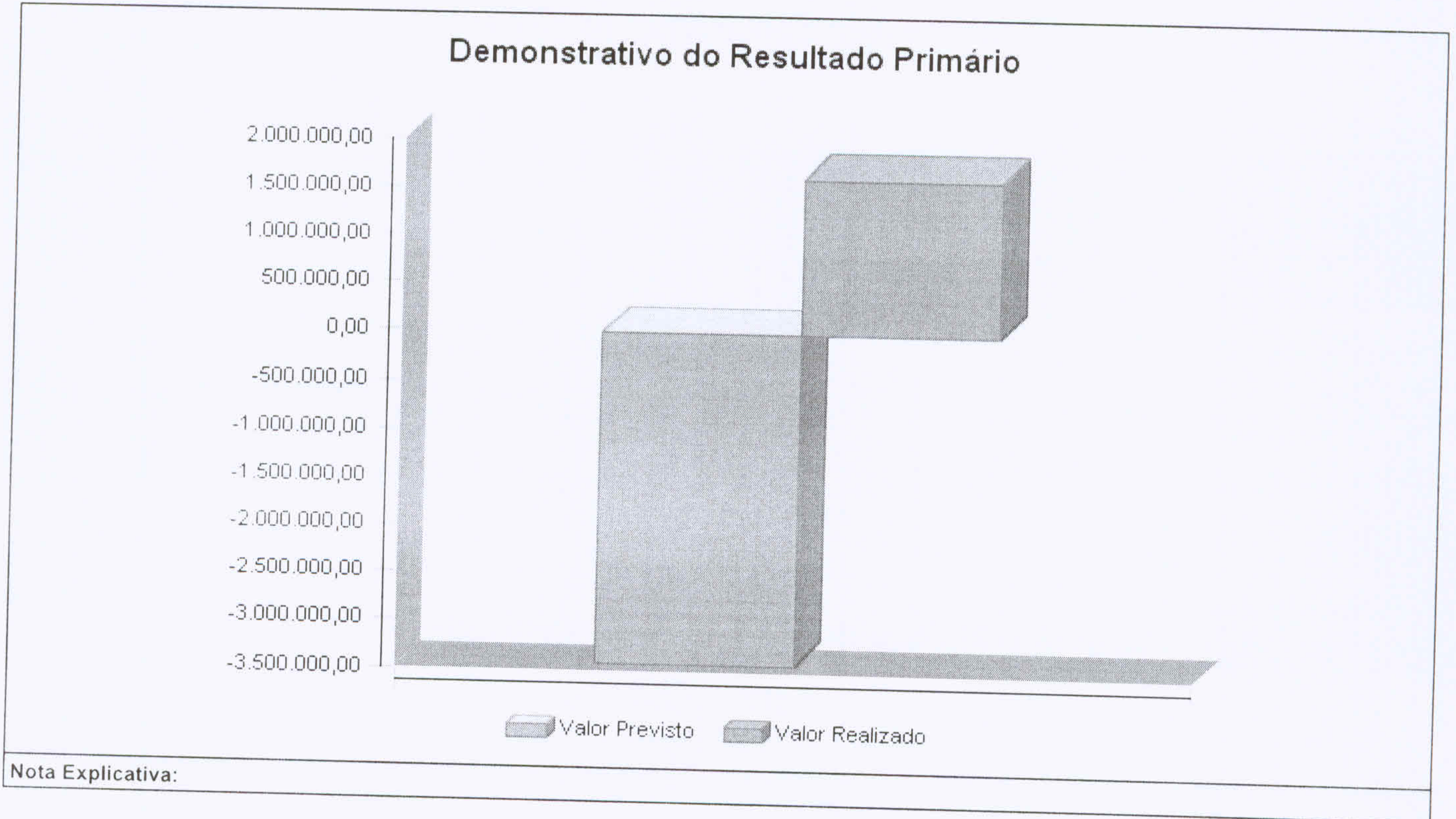
*(Handwritten signatures in blue ink)*



Execução Orçamentária  
Avaliação das Metas do Resultado Primário  
Entidade: Consolidado  
Período: 1º Quadrimestre /2020

Período	Valores
Meta de Resultado Primário fixada na lei orçamentária para o exercício financeiro sexto bimestre	(3.419.900,00)
Resultado Primário verificado no período	1.632.871,44
Resultado Primário verificado até período	1.632.871,44

Definição:
Do confronto com os valores previstos:
Dos resultados apresentados:
Da influência das receitas e despesas financeiras no Resultado Primário:





Execução Orçamentária  
Confronto Arrecadação X Desembolso  
Entidade: Consolidado  
Período: 1º Quadrimestre /2020

Descrição	Valor	Descrição	Valor
Receitas Correntes Arrecadadas	15.024.596,35	Despesas Correntes Liquidadas	13.967.331,52
Receitas de Capital Arrecadadas	217.013,28	Despesas Capital Liquidadas	544.363,37
Total das Receitas	15.241.609,63	Total das Despesas Liquidadas	14.511.694,89

Resultado	Quociente
729.914,74	0,95

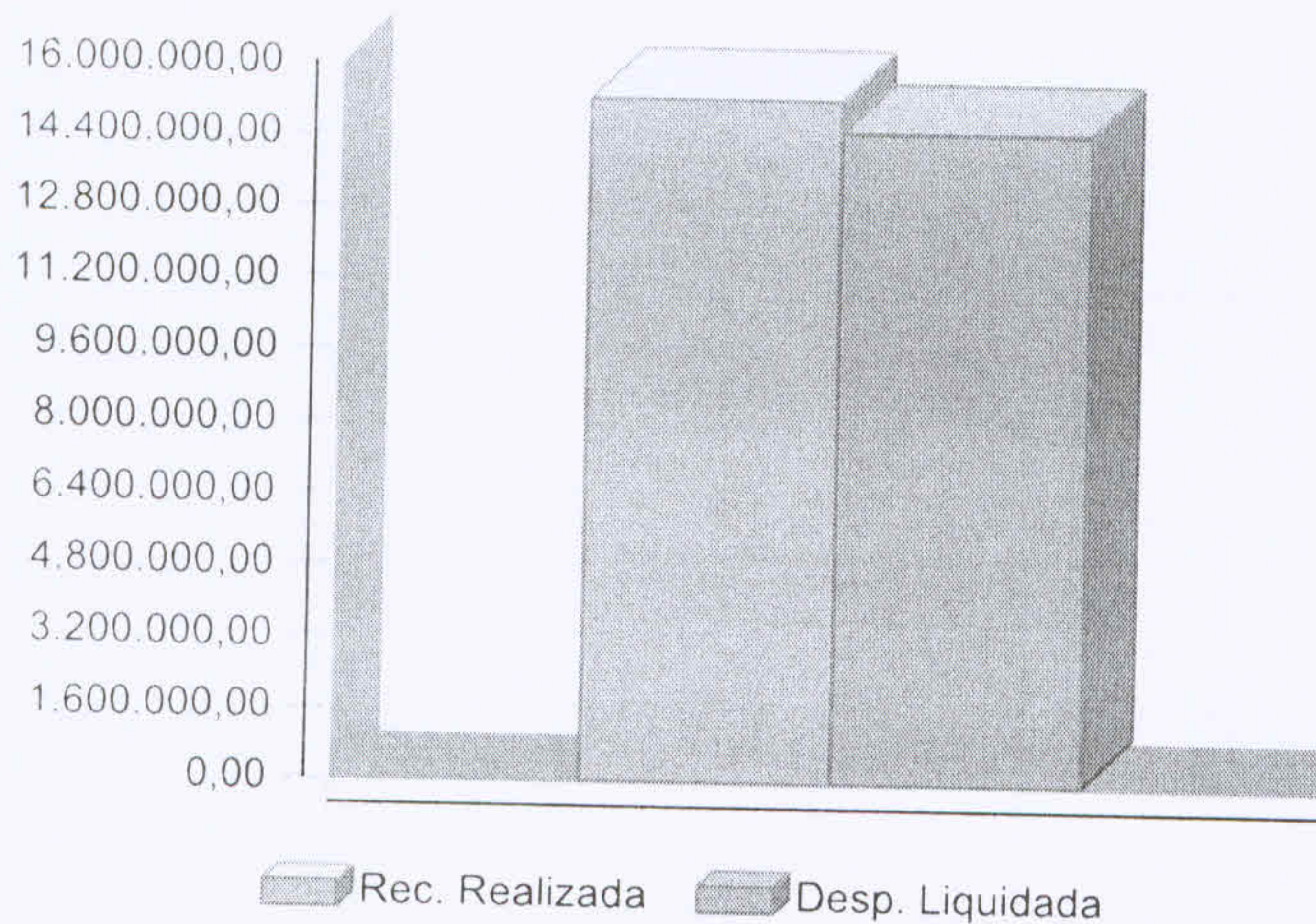
Da legislação aplicada:

Do Resultado apresentado:

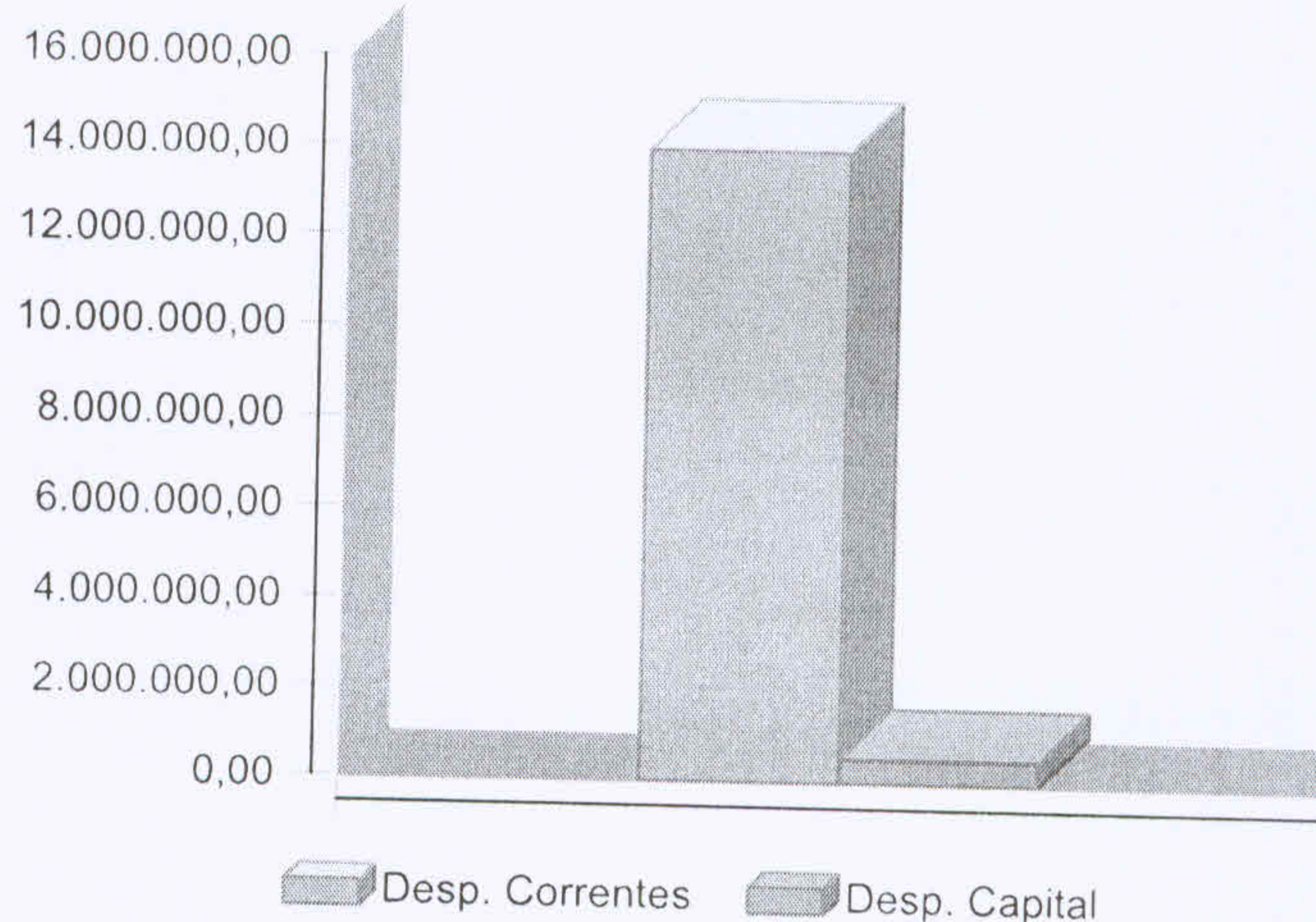
Da limitação de Empenho:

Da representação gráfica:

Confronto da Receita X Despesa



Grupo de Despesa



Nota Explicativa:



**PREFEITURA MUNICIPAL DE SOBRADINHO - RS**  
 Relatório de Gestão Fiscal  
**DEMONSTRATIVO DA DESPESA COM PESSOAL**  
 Orçamentos Fiscal e da Seguridade Social  
 Poder Executivo

Período de Referência: Maio de 2019 a Abril de 2020 / Quadrimestre Janeiro-Abril

RGF - ANEXO I (LRF, art. 55, inciso I, alínea "a")

RS 1.00

DESPESA COM PESSOAL	DESPESAS EXECUTADAS (Últimos 12 Meses)												TOTAL (ÚLTIMOS 12 MESES) (a)	INSCRITAS EM RESTOS A PAGAR NÃO PROCESSADOS (b)
	LÍQUIDAS													
	Mai/2019	Jun/2019	Jul/2019	Ago/2019	Set/2019	Out/2019	Nov/2019	Dez/2019	Jan/2020	Fev/2020	Mar/2020	Abr/2020		
DESPESA BRUTA COM PESSOAL (I)	1.699.877,28	2.212.160,44	1.695.853,77	1.655.994,82	1.684.487,54	1.693.520,14	1.668.879,77	2.601.335,65	1.912.185,90	1.777.654,59	1.777.941,65	1.740.047,28	22.119.938,83	0,00
Pessoal Ativo	1.699.877,28	2.212.160,44	1.695.853,77	1.655.994,82	1.684.487,54	1.693.520,14	1.668.879,77	2.601.335,65	1.912.185,90	1.777.654,59	1.777.941,65	1.740.047,28	22.119.938,83	0,00
Vencimentos, Vantagens e Outras Despesas Variáveis	1.365.840,05	1.883.774,78	1.362.848,42	1.329.719,18	1.350.022,57	1.362.690,21	1.337.968,64	1.956.694,34	1.550.814,34	1.409.661,48	1.468.236,46	1.416.955,36	17.794.325,80	0,00
Obrigações Patronais	332.685,35	328.385,66	333.005,35	326.275,64	334.464,97	330.829,93	331.811,13	644.641,34	361.371,56	367.993,11	309.705,19	523.091,92	4.324.261,15	0,00
Benefícios Previdenciários	1.351,88	0,00	0,00	0,00	0,00	0,00	0,00	0,00	0,00	0,00	0,00	0,00	1.351,88	0,00
Pessoal Inativo e Pensionistas	0,00	0,00	0,00	0,00	0,00	0,00	0,00	0,00	0,00	0,00	0,00	0,00	0,00	0,00
Aposentadorias, Reservas e Reformas	0,00	0,00	0,00	0,00	0,00	0,00	0,00	0,00	0,00	0,00	0,00	0,00	0,00	0,00
Pensões	0,00	0,00	0,00	0,00	0,00	0,00	0,00	0,00	0,00	0,00	0,00	0,00	0,00	0,00
Outros Benefícios Previdenciários	0,00	0,00	0,00	0,00	0,00	0,00	0,00	0,00	0,00	0,00	0,00	0,00	0,00	0,00
Outras despesas de pessoal decorrentes de contratos de terceirização ou de contratação de forma indireta (§ 1º do art. 18 da LRF)	0,00	0,00	0,00	0,00	0,00	0,00	0,00	0,00	0,00	0,00	0,00	0,00	0,00	0,00
DESPESAS NÃO COMPUTADAS (II) (§ 1º do art. 19 da LRF)	1.351,88	0,00	0,00	0,00	0,00	0,00	0,00	0,00	0,00	0,00	0,00	0,00	0,00	0,00
Indeniza por Demissão e Incentivos à Demissão Voluntária	0,00	0,00	0,00	0,00	0,00	0,00	0,00	0,00	0,00	0,00	0,00	0,00	1.351,88	0,00
Decorrentes de Decisão Judicial de Período Anterior ao da Apuração	0,00	0,00	0,00	0,00	0,00	0,00	0,00	0,00	0,00	0,00	0,00	0,00	0,00	0,00
Despesas de Exercícios Anteriores de Período Anterior ao da Apuração	0,00	0,00	0,00	0,00	0,00	0,00	0,00	0,00	0,00	0,00	0,00	0,00	0,00	0,00
Inativos e Pensionistas com Recursos Vinculados	1.351,88	0,00	0,00	0,00	0,00	0,00	0,00	0,00	0,00	0,00	0,00	0,00	0,00	0,00
DESPESA LÍQUIDA COM PESSOAL (III) = (I) - (II)	1.698.525,40	2.212.160,44	1.695.853,77	1.655.994,82	1.684.487,54	1.693.520,14	1.668.879,77	2.601.335,65	1.912.185,90	1.777.654,59	1.777.941,65	1.740.047,28	22.118.586,95	0,00

APURAÇÃO DO CUMPRIMENTO DO LIMITE LEGAL		
	VALOR	% SOBRE A RCL AJUSTADA
RECEITA CORRENTE LÍQUIDA - RCL (IV)		
(+) Transferências obrigatorias da União relativas as emendas individuais (art. 166-A, § 1º da CF) (V)	39.781.252,16	-
(-) Transferências obrigatorias da União relativas as emendas de bancada (art. 166, § 16 da CF) (VI)	(0,00)	-
RECEITA CORRENTE LÍQUIDA AJUSTADA PARA CÁLCULO DOS LIMITES DA DESPESA COM PESSOAL (VII) = (IV - V - VI)	(0,00)	-
DESPESA TOTAL COM PESSOAL - DTP (VIII) = (III a + III b)	39.781.252,16	-
LIMITE MÁXIMO (IX) (incisos I, II e III, art. 20 da LRF)	22.118.586,95	55,60
LIMITE PREVIDENCIAL (X) = (0,95 x IX) (parágrafo único do art. 22 da LRF)	21.481.876,17	54,00
LIMITE DE ALERTA (XI) = (0,90 x IX) (inciso II do §1º do art. 39 da LRF)	20.407.782,36	51,30
	19.333.688,55	48,00

FONTE: Sistema Atende-Net - IPM, Unidade Responsável: PREFEITURA MUNICIPAL DE SOBRADINHO. Emissão: 12/05/2020, às 10:24:30.

\* Nos demonstrativos elaborados no primeiro e no segundo quadrimestre de cada exercício, os valores de restos a pagar não processados inscritos em 31 de dezembro do exercício anterior continuarão a ser informados nesse campo. Esses valores não sofrem alteração pelo seu processamento, e somente no caso de cancelamento podem ser excluídos.

NOTA:




**PREFEITURA MUNICIPAL DE SOBRADINHO - RS**

Relatório de Gestão Fiscal  
DEMONSTRATIVO DA DESPESA COM PESSOAL  
Orçamentos Fiscal e da Seguridade Social  
Poder Executivo

Período de Referência: Maio de 2019 a Abril de 2020 / Quadrimestre Janeiro-Abril


TRAJETÓRIA DE RETORNO AO LIMITE DA DESPESA TOTAL COM PESSOAL								
2020			Exercício do primeiro período seguinte			Exercício do segundo período seguinte		
1º Quadrimestre			Primeiro período seguinte			Segundo período seguinte		
Limite Máximo	% DTP	% Excedente	Redutor mínimo de 1/3 do Excedente	Limite	% DTP	Redutor Residual	Limite	% DTP
(a)	(b)	(c) = (b-a)	(d) = (1/3 * c)	(e) = (b-d)	(f)	(g) = (f-a)	(h) = (a)	(i)
0,00	0,00	0,00	0,00	0,00	0,00	0,00	0,00	0,00

%DTP corresponde a Despesa Total com Pessoal

  
LUIZ AFFONSO TREVISAN  
Prefeito Municipal  
CPF: 353.703.860-72

RENE MACHADO  
Contador  
CPF: 208.436.580-53  
CRC: 065585/0-9/RS

  
FELIPE DE MORAES SECRETTI  
Secretário de Finanças e Planejamento  
CPF: 005.013.660-75





Execução Orçamentária  
Demonstrativo das Metas de Investimento  
Entidade: Consolidado  
Período: 1º Quadrimestre /2020

Meta de Despesas com Investimentos previstos para o Exercício Financeiro	3.123.202,00
Despesa com Investimentos realizada até o Primeiro Quadrimestre	631.156,38
Despesa com Investimentos realizada até o Segundo Quadrimestre	
Despesa com Investimentos realizada até o Terceiro Quadrimestre	

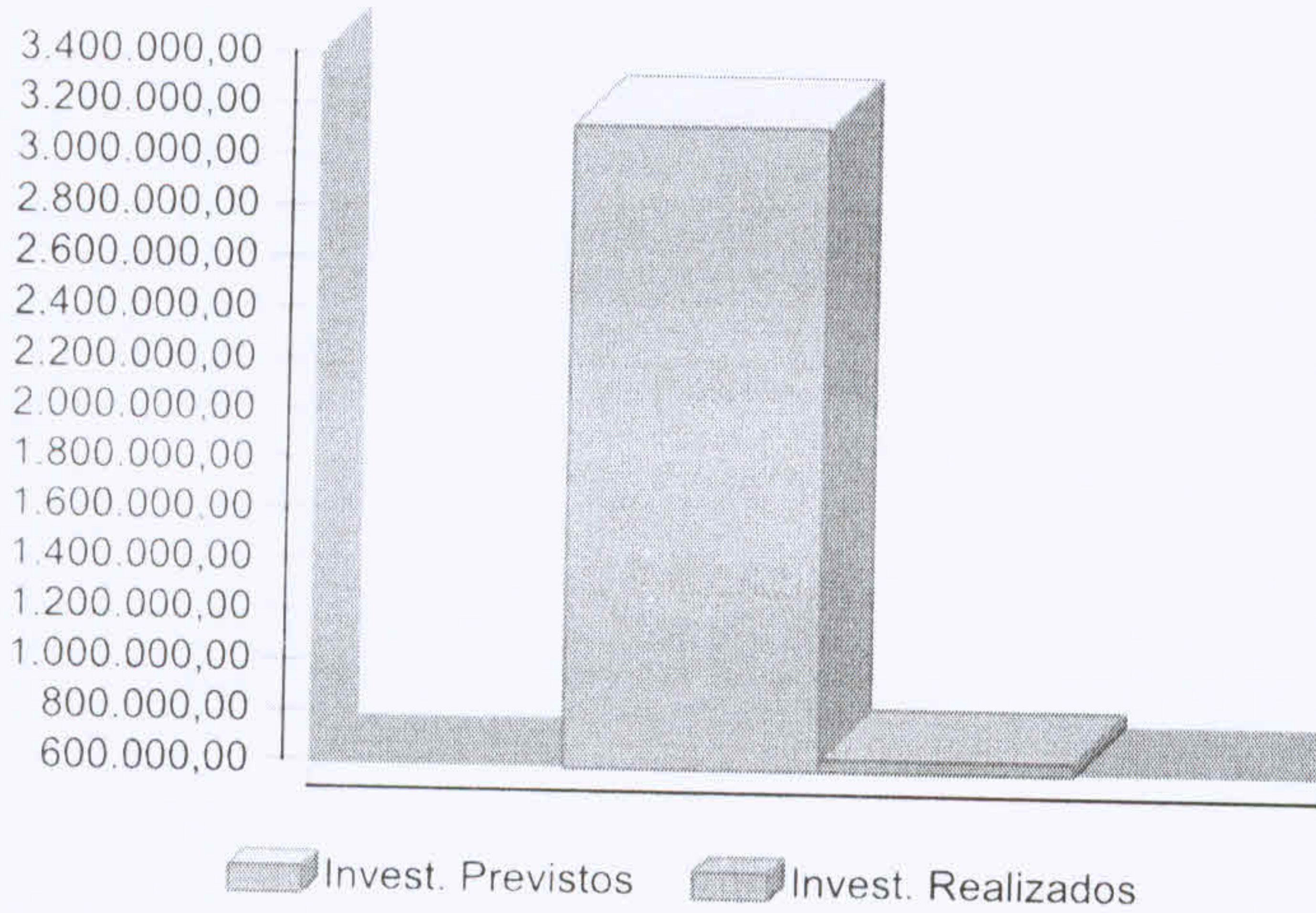
Definição:

Do Confronto com os valores previstos:

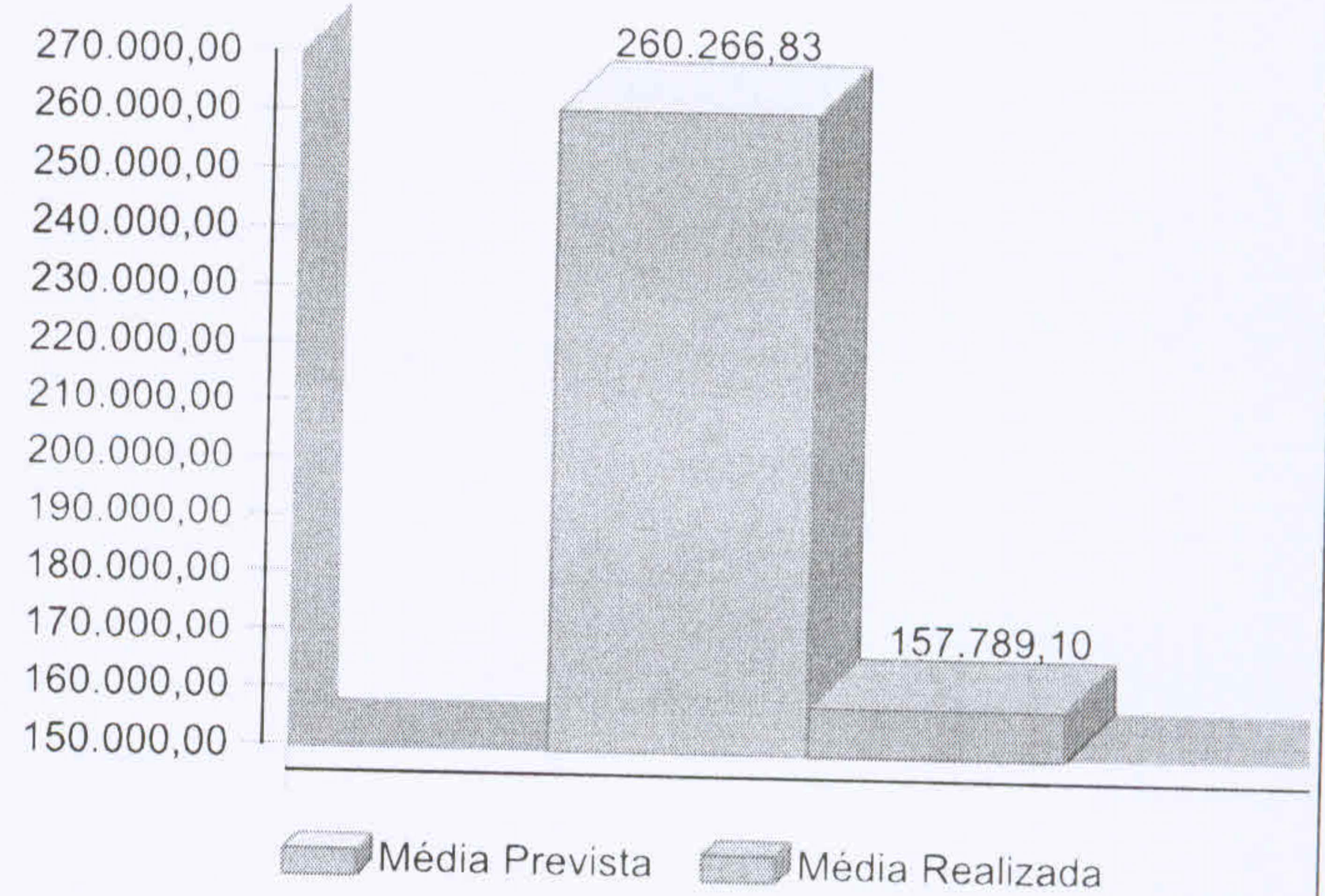
Dos resultados apresentados:

Da Representação Gráfica:

Demonstrativo do Resultado Nominal



Valores Mensais de Investimento



Nota Explicativa:



Execução Orçamentária  
Amortização da Dívida  
Período: 1º Quadrimestre /2020

Obrigação	Saldo Inicial	Correção	Amortização	Saldo Atual
Lei nº 1390 / 1992, Data: 10/05/1992 - Contribuições previdenciárias - débi	149.756,89	0,00	61.731,02	88.025,87
Lei nº 4347 / 2017, Data: 24/01/2018 - Banco do Brasil S/A - Contrato 20/1	138.000,06	0,00	15.333,32	122.666,74
Lei nº 4347 / 2017, Data: 08/09/2017 - Banco do Brasil S/A - Contrato 20/2	246.000,06	0,00	27.333,32	218.666,74
Lei nº 3974 / 2014, Data: 27/05/2014 - Contrato 413.692-09/17 - Paviment	952.265,29	0,00	14.161,89	938.103,40
Lei nº 11060 / 2012, Data: 02/01/2012 - Tributos Federais Renegociados (	85.907,74	0,00	3.923,97	81.983,77
Total da movimentação ocorrida no período	1.571.930,04	0,00	122.483,52	1.449.446,52

Definição:

Confronto do saldo inicial com o saldo final:

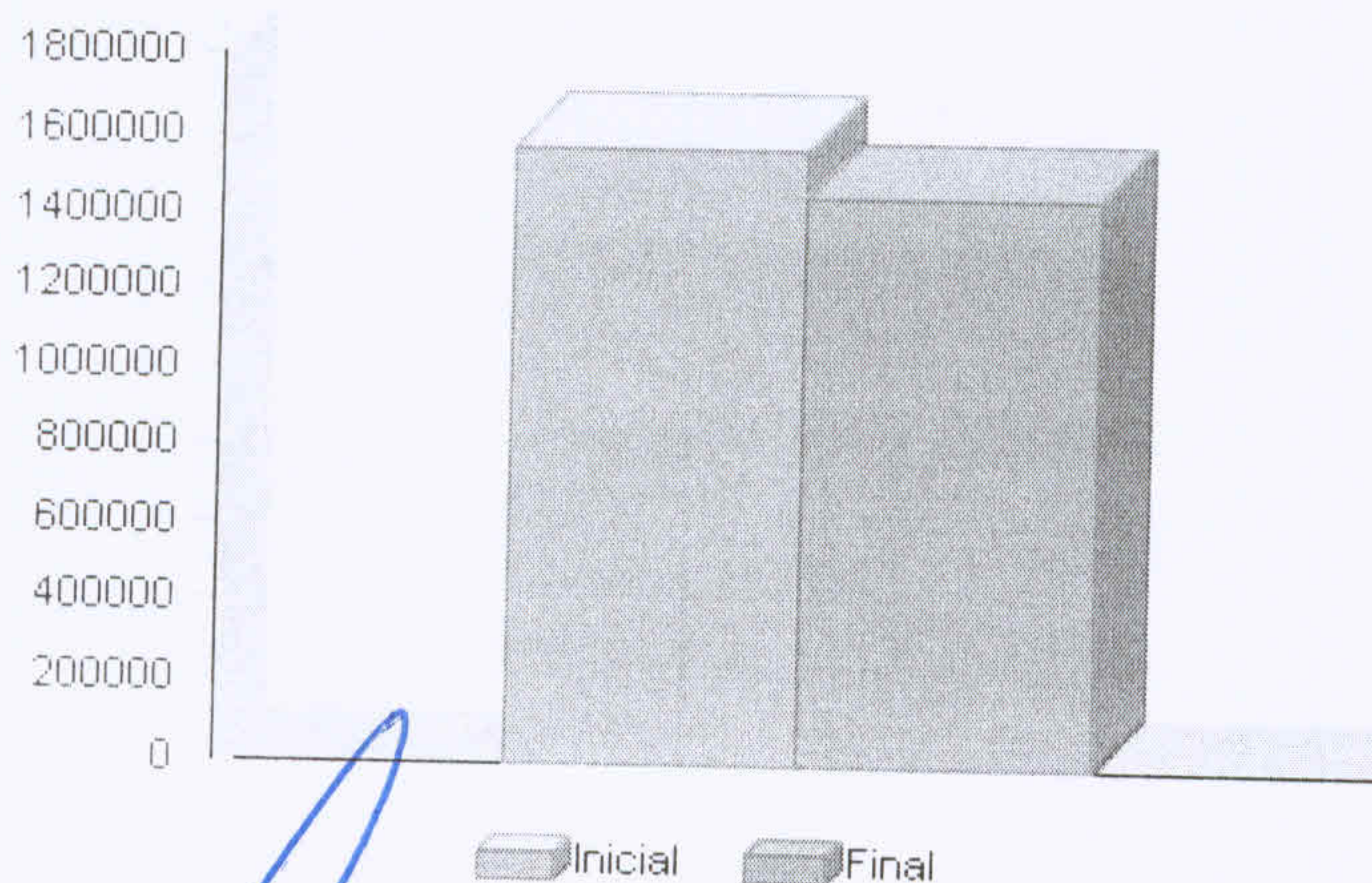
Representação per capita da dívida pública municipal:

Do comprometimento das receitas municipais:


Da previsão de amortização da dívida:

Da representação gráfica:

Demonstrativo da Dívida Fundada



Movimentação da Dívida Fundada



LUIZ AFFONSO TREVISAN  
Prefeito Municipal  
CPF: 353.703.860-72

FELIPE DE MORAES SECRETTI  
Secretário de Finanças e Planejamento  
CPF: 005.013.660-75

RENE MACHADO  
Contador  
CPF: 208.436.580-53  
CRC: 065585/0-9/RS



Execução Orçamentária  
Avaliação das Metas de Arrecadação  
Entidade: Consolidado  
Período: 1º Quadrimestre /2020

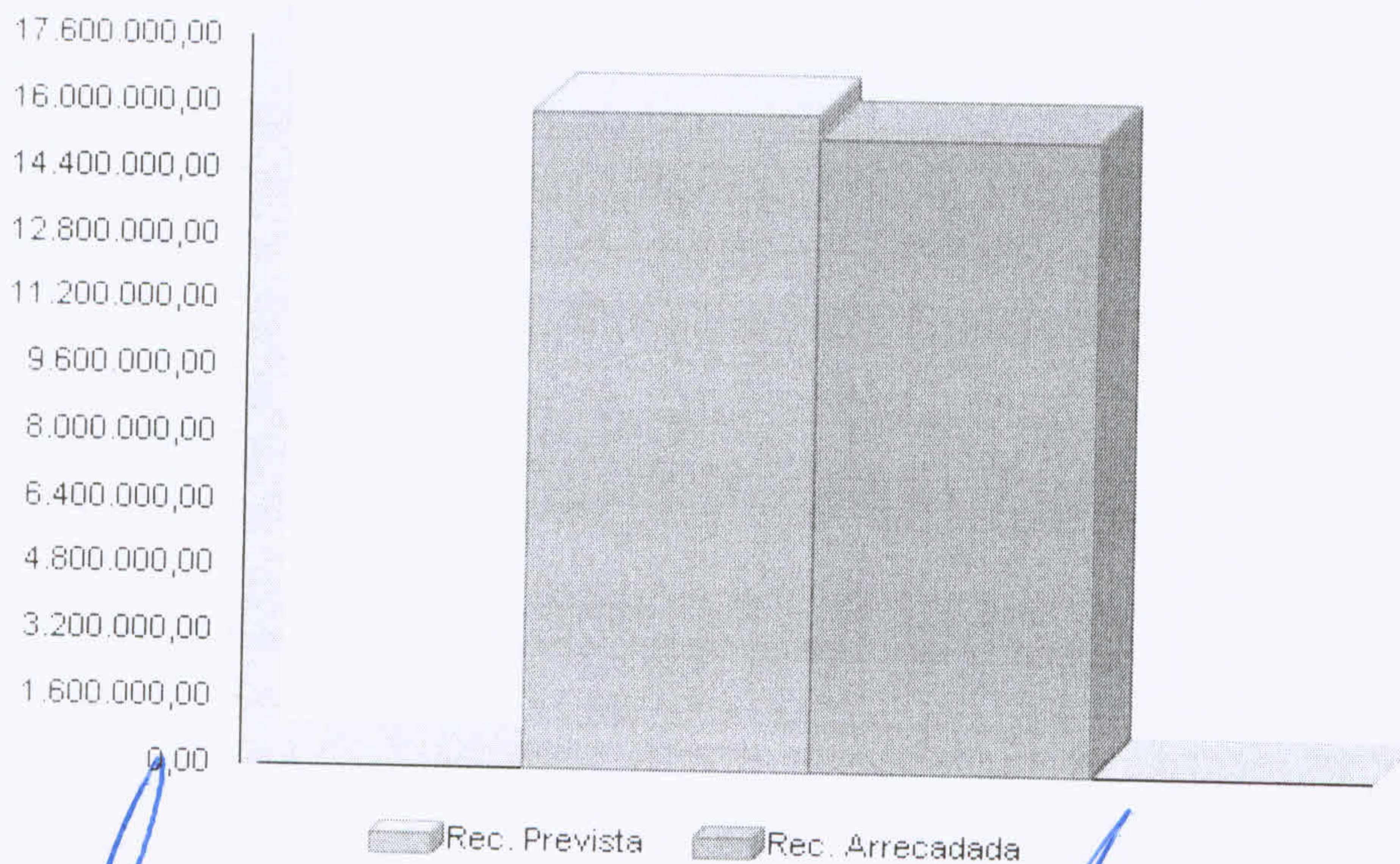
Descrição	Valores
Receitas Correntes previstas para o período	15.580.203,02
Receitas de Capital previstas para o período	266.166,72
Total das Metas de Arrecadação previstas para o período	15.846.369,74
Receitas Correntes Arrecadadas no período	15.024.594,58
Receitas de Capital arrecadadas no período	217.013,28
Total da Arrecadação verificada no período	15.241.607,86

Da Legislação:

Dos Resultados apresentados:

Da Representação Gráfica:

### Avaliação das Metas de Arrecadação



Nota Explicativa:

LUIZ AFFONSO TREVISAN  
Prefeito Municipal  
CPF: 353.703.860-72

FELIPE DE MORAES SECRETTI  
Secretário de Finanças e Planejamento  
CPF: 005.013.660-75

RENE MACHADO  
Contador  
CPF: 208.436.580-53  
CRC: 065585/0-9/RS



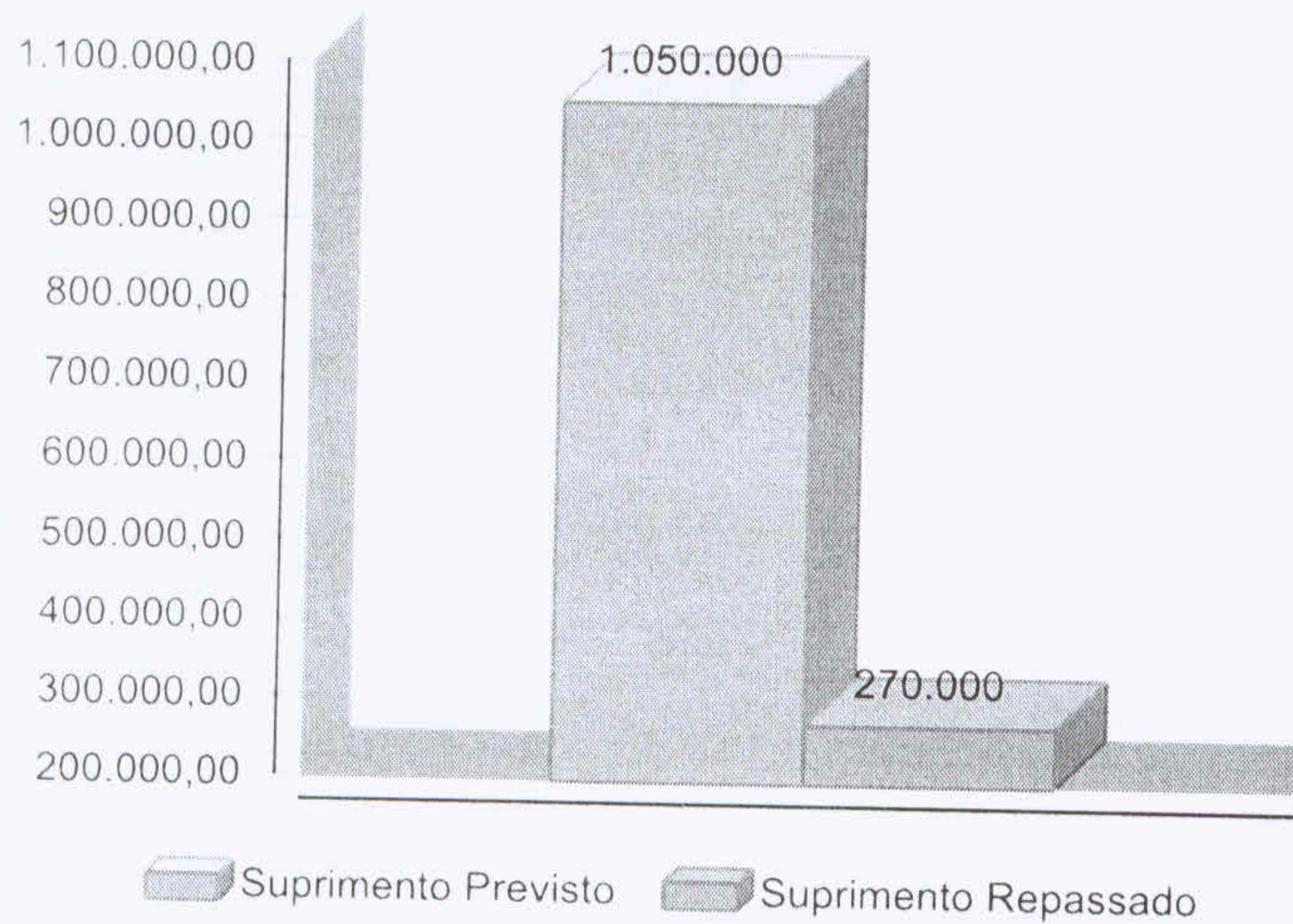


Execução Orçamentaria  
Demonstrativo dos Suprimentos da Câmara  
Período: 1º Quadrimestre /2020

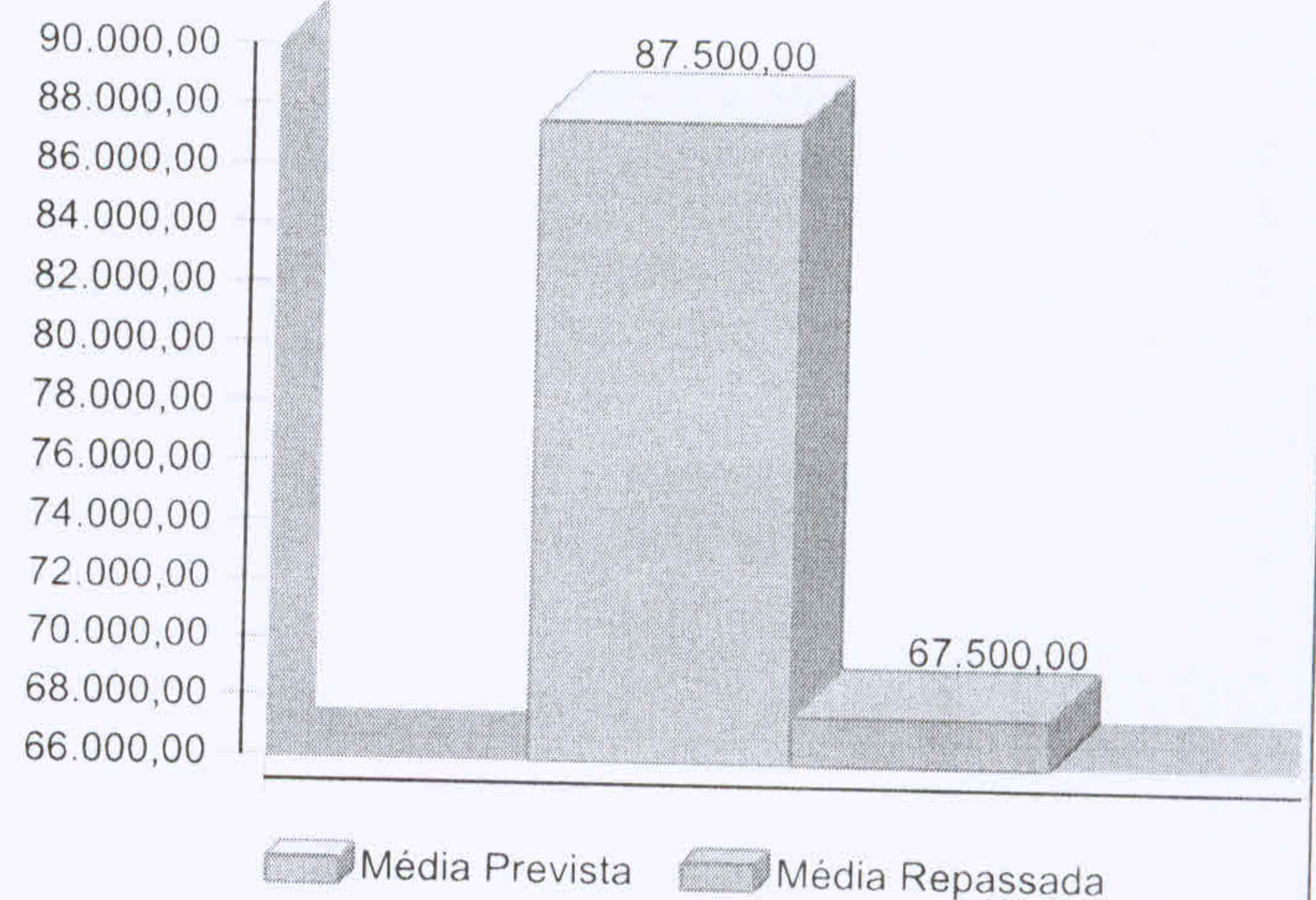
Valor do Orçamento da Câmara de Vereadores para o exercício	1.050.000,00
Valor do Suprimento repassado até o Primeiro Quadrimestre	270.000,00
Valor do Suprimento repassado até o Segundo Quadrimestre	0,00
Valor do Suprimento repassado até o Terceiro Quadrimestre	0,00

Definição:  
Do Confronto com os valores previstos:  
Dos resultados apresentados:  
Da Representação Gráfica:

Demonstrativo dos Suprimentos da Câmara



Média Mensal dos Suprimentos



Nota Explicativa: